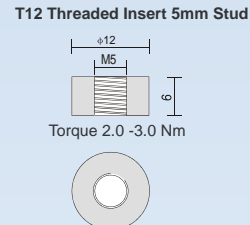
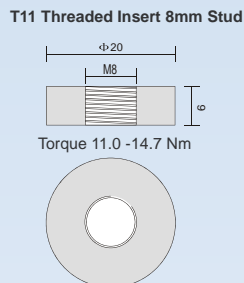
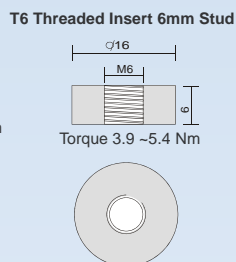
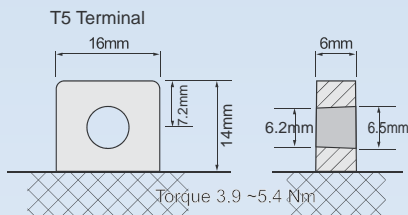


PSGL (Gel) Cyclique 12 Volt Monoblocs

MODÈLE	TENSION NOMINALE V	CAPACITÉ NOMINALE C20 (AH)	DIMENSIONS (MM) ±2mm Voir les fiches techniques individuelles pour plus d'informations				TYPE DE BORNES	QUANTITÉ PAR CARTON
			L	W	H	TH		
PSGL12170	12	17	181.5	77	167.5	167.5	T12	2
PSGL12260	12	26	166.5	175	125	125	T12	1
PSGL12300	12	30	195	130	164	180	T5	1
PSGL12380	12	38	197	165	170	170	T6	1
PSGL12450	12	45	257	132	200	200	T6	1
PSGL12500	12	50	229	138	211	211	T6	1
PSGL12600	12	60	325	167	174	174	T6	1
PSGL12650	12	65	325	167	174	174	T6	1
PSGL12700	12	70	259	168	208	214	T6	1
PSGL12850	12	85	305	168	207	213	T6	1
PSGL12960	12	96	330	173	212	220	T11	1
PSGL121100	12	110	410	177	225	225	T11	1
PSGL121300	12	130	344	171	274	280	T11	1
PSGL121350	12	135	485	170	240	240	T11	1
PSGL122000	12	200	522	240	218	224	T11	1



Nous vous offrons une sélection de nos modèles les plus populaires. Si le produit dont vous avez besoin ne figure pas ici, veuillez nous contacter ou consultez notre site internet - www.power-sonic-fr.com.

Pour plus d'informations sur ces modèles ou autres modèles, veuillez vous référer à nos fiches techniques ou notre Guide des Batteries Power-Sonic, disponibles sur notre site internet.